



Pierwsza
pomoc
przedweterynaryjna

TropiCat[®]

Z myślą o wszystkich kotach i ich opiekunach przygotowaliśmy poradnik pierwszej pomocy przedweterynaryjnej. Dowiesz się z niego, jak pomóc swojemu kotu, zanim dotrzesz z nim do weterynarza. Ta wiedza może mu uratować życie!

Pamiętaj jednak, że nasz poradnik to tylko wskazówki. W każdej sytuacji zagrażającej zdrowiu lub życiu kota zawsze trzeba skonsultować się z lekarzem weterynarii.

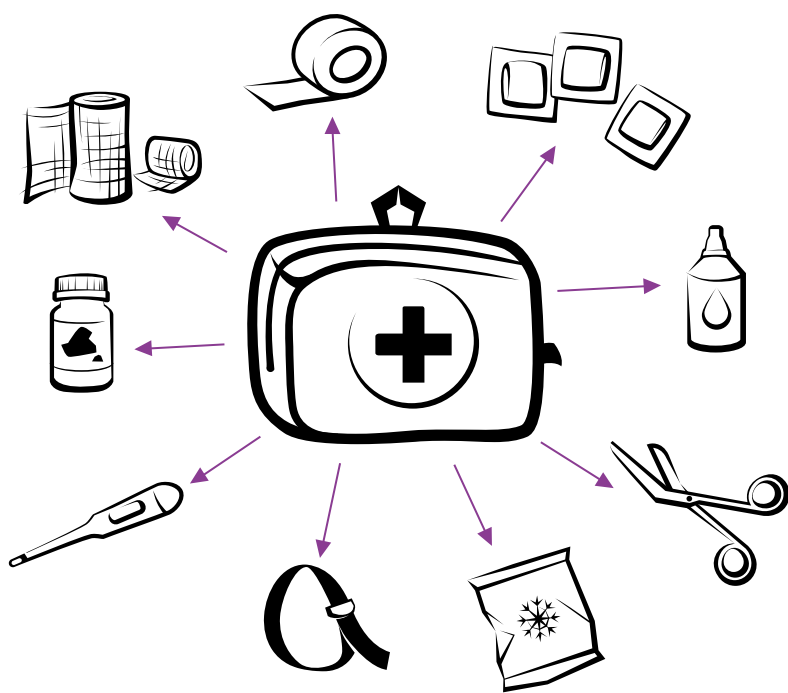


Kocia apteczka

W domu każdego kociego opiekuna powinna się znaleźć apteczka dla kota. Jeśli jej nie masz, koniecznie ją skompletuj.

Co powinno się znaleźć w kociej apteczce:

- termometr dla zwierząt domowych
- nożyczki
- woda utleniona
- węgiel aktywowany
- bandaże w różnych rozmiarach
- gaziki
- taśma samoprzylepna
- woreczek/okład chłodzący
- opaska uciskowa



3 Kocia apteczka

4 Gdy koty nie spadają na cztery łapy...

5 Pozycja bólowa u kota – co to jest?

6 Kot nie wszędzie się zmieści, czyli o zaklinowanych pupilach

7 Co robić, gdy kot krwawi

8 Udar cieplny u kotów

9 Użądlenia u kotów

10 Wypadki w wodzie – co robić, gdy kot się podtopi



Gdy koty nie spadają na cztery łapy...

Wbrew popularnemu powiedzeniu koty wcale nie spadają na cztery łapy, a wypadki zdarzają się częściej, niż może się wydawać. Co zrobić, gdy kot spadnie z dużej wysokości?

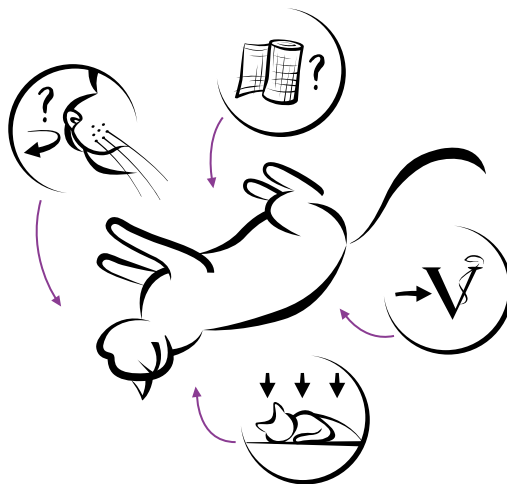
Najważniejsze kroki

Sprawdź, czy kot oddycha – w razie potrzeby zacznij reanimację.

Widzisz krwawienie? Jak najszybciej zatamuj je opatrunkiem, ale nie wykonuj opatrunków uciskowych w obrębie głowy kota!

Podjezrewasz u kota uszkodzenie żeber, kręgosłupa lub uraz głowy? Zachowaj ostrożność! Podczas przenoszenia postaraj się umieścić kota delikatnie na sztywnym podłożu i unieruchomić go na czas drogi do lekarza weterynarii.

W każdym wypadku jak najszybciej szukaj pomocy lekarzy weterynarii.



Najlepiej wybrać lecznicę weterynaryjną dysponującą sprzętem diagnostycznym, jak aparat do zdjęć RTG. Jednak chcąc ratować życie pupila, musisz wybrać miejsce, które będzie dostatecznie blisko.

Lepiej zapobiegać, niż leczyć, prawda? Już dziś zastanów się nad montażem siatek ochronnych w oknach oraz na balkonie.

3 Kocia apteczka

4 Gdy koty nie spadają na cztery łapy...

5 Pozycja bólowa u kota – co to jest?

6 Kot nie wszędzie się zmieści, czyli o zaklinowanych pupilach

7 Co robić, gdy kot krwawi

8 Udar cieplny u kotów

9 Użądlenia u kotów

10 Wypadki w wodzie – co robić, gdy kot się podtopi



Pozycja bólowa u kota – co to jest?

Czasem trudno rozpoznać, kiedy kot źle się czuje. Choć komunikacja z tym zwierzęciem nie należy do łatwych, nie oznacza to, że nie ma sposobu, aby zauważyć problem. Warto wiedzieć, że kot, który czuje dyskomfort oraz ból, przyjmuje charakterystyczną pozycję, tzw. pozycję bólową.

Jak wygląda pozycja bólowa u kota?

skulona postawa

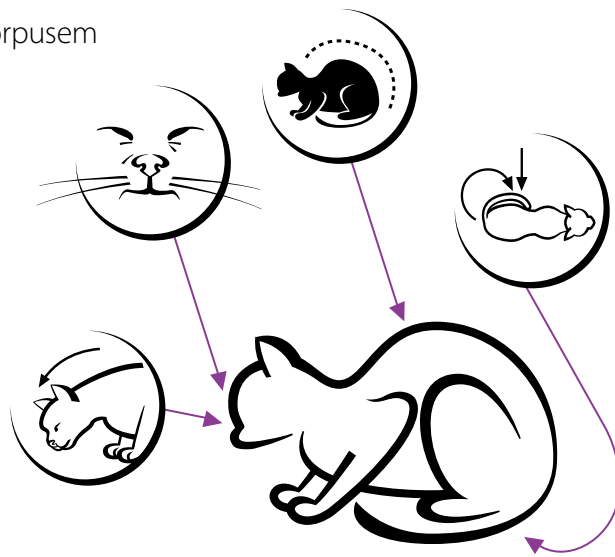
łapki ustawione przed korpusem

głowa pochylona w przód

na pyszczku widać napięte mięśnie i zmrużone oczy

grzbiet wygięty ku górze

ogon ulokowany blisko ciała



**Twój kot trwa w takiej pozycji?
Jak najszybciej skontaktuj się z lekarzem weterynarii.**



3 Kocia apteczka

4 Gdy koty nie spadają na cztery łapy...

5 Pozycja bólowa u kota – co to jest?

6 Kot nie wszędzie się zmieści, czyli o zaklinowanych pupilach

7 Co robić, gdy kot krwawi

8 Udar cieplny u kotów

9 Użądlenia u kotów

10 Wypadki w wodzie – co robić, gdy kot się podtopi

Kot nie wszędzie się zmieści, czyli o zaklinowanych pupilach

Wszędobylskie kociaki potrafią zaklinować się w ciasnych miejscach, a ich wydobywanie może być wyzwaniem.


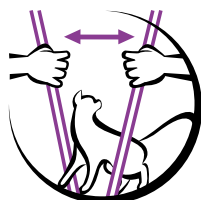
Gdzie kot może się zaklinować?

- | za meblami
- | w pionie kanalizacyjnym
- | w uchylonym oknie

Jak pomóc kotu w pułapce?

- | Nie panikuj! Twoje zwierzę już jest wystraszone.
- | Postaraj się umożliwić kotu wydostanie się z pułapki bez dotykania go.
- | Jeśli musisz wyciągnąć kota, staraj się chwycić go za kark lub pod łapy.

Nie ciągnij np. za ogon!



3 Kocia apteczka

4 Gdy koty nie spadają na cztery łapy...

5 Pozycja bólowa u kota – co to jest?


6 Kot nie wszędzie się zmieści, czyli o zaklinowanych pupilach

7 Co robić, gdy kot krwawi

8 Udar cieplny u kotów

9 Użądlenia u kotów

10 Wypadki w wodzie – co robić, gdy kot się podtopi



Co robić, gdy kot krwawi

Widząc ślady krwi u swojego zwierzęcia, postaraj się znaleźć jej źródło, ponieważ krwawienie oznacza uraz. Twoim celem będzie kontrolowanie utraty krwi u kota. Przedłużające się krwawienie może prowadzić do poważnych konsekwencji, tak więc najważniejsza jest kontrola utraty krwi.

Co zrobić w przypadku krwawienia zewnętrznego?

Ostrożnie podejść do kota. Pamiętaj o swoim bezpieczeństwie. Zwierzę może być agresywne, gdy odczuwa ból.

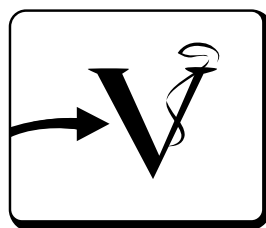
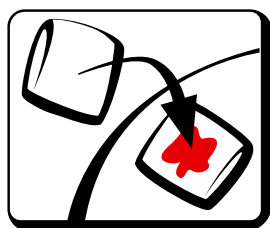
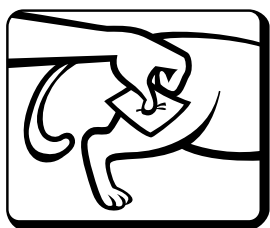
Pierwszy krok do zatamowania krwawienia to wywarcie nacisku na ranę za pomocą gazy lub chusteczki.

Nacisk warto utrzymać około 10 minut.

W czasie ucisku nie sprawdzaj, czy krwawienie ustąpiło, poprzez unoszenie gazy, gdyż możesz usunąć powstały skrzep.

Widzisz, że kompres przesiąknął krwią? To czas, by nałożyć kolejną warstwę!

Jeżeli masz taką możliwość, szybko przetransportuj kota do lekarza weterynarii.



3 Kocia apteczka

4 Gdy koty nie spadają na cztery łapy...

5 Pozycja bólowa u kota – co to jest?

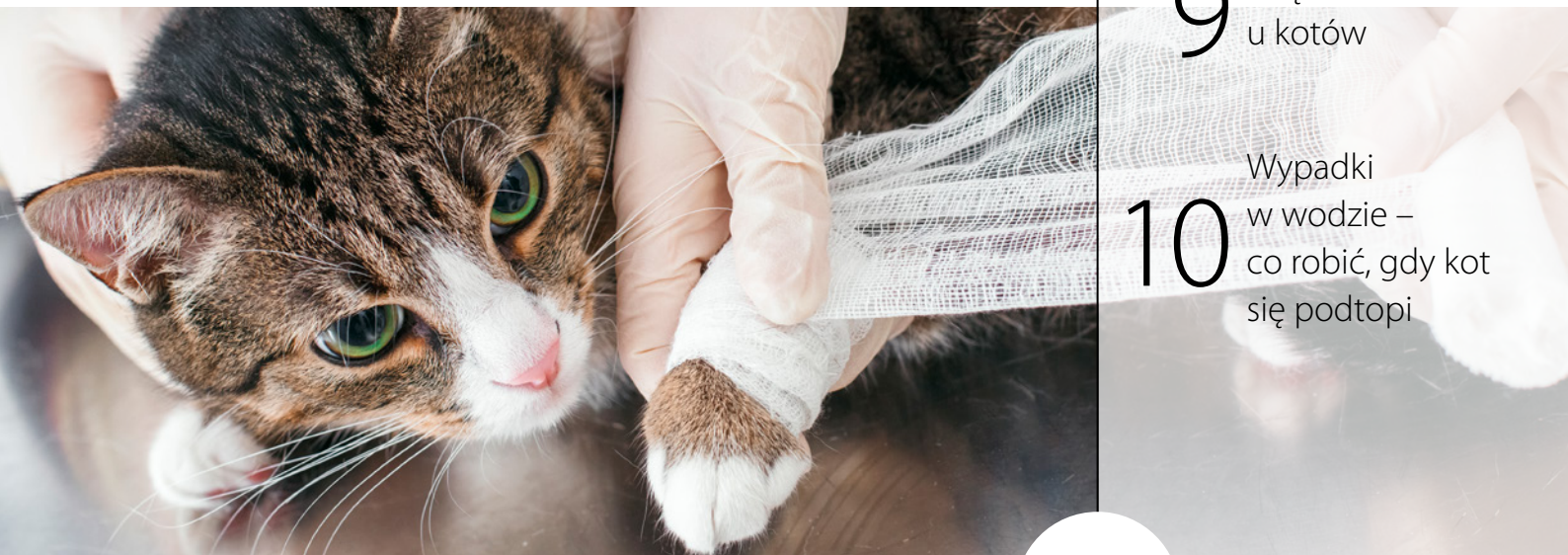
6 Kot nie wszędzie się zmieści, czyli o zaklinowanych pupilach

7 Co robić, gdy kot krwawi

8 Udar cieplny u kotów

9 Użądlenia u kotów

10 Wypadki w wodzie – co robić, gdy kot się podtopi



Udar cieplny u kotów

Czy wiesz, że upały mogą zaszkodzić Twojemu kotu?

Objawy udaru cieplnego u kota obejmują:



ciężki oddech



ślinienie się



osłabienie



dezorientację

Co robić, gdy zauważysz takie symptomy?

Usuń pupila ze słońca. Jak najszybciej zabierz go w zacienione miejsce lub do chłodniejszego pomieszczenia.

Masz termometr dla zwierząt? Zmierz kotu temperaturę.

W miarę możliwości wykonaj kompresy z mokrego ręcznika lub innego materiału.

Unikaj stosowania zmrożonych kompresów lub lodu bezpośrednio na skórę zwierzęcia. Jeżeli masz takie akcesoria, przykładaj je przez warstwę materiału.

Jak najszybciej udaj się do lekarza weterynarii!

3 Kocia apteczka

4 Gdy koty nie spadają na cztery łapy...

5 Pozycja bólowa u kota – co to jest?

6 Kot nie wszędzie się zmieści, czyli o zaklinowanych pupilach

7 Co robić, gdy kot krwawi

8 Udar cieplny u kotów

9 Użądlenia u kotów

10 Wypadki w wodzie – co robić, gdy kot się podtopi



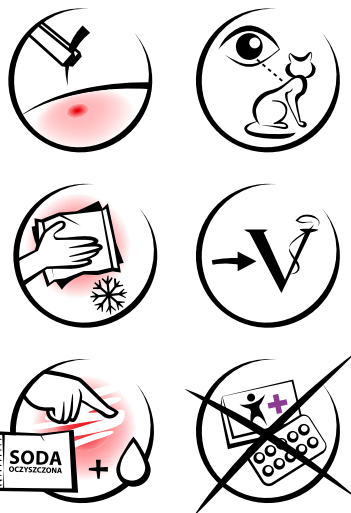
Użądlenia u kotów

Każde użądlenie może powodować problemy u Twojego pupila. U kotów spotyka się reakcje o różnym nasileniu. Od niewielkiego obrzęku i delikatnego swędzenia po wymioty, problemy z oddychaniem czy wstrząs anafilaktyczny.

Co należy zrobić, gdy podejrzewamy użądlenie?

- Usunąć żądło.
- Przyłożyć chłodny kompres na ranę na 2-3 minuty.
- Najlepiej przykładac go przez delikatny materiał, a nie bezpośrednio na skóre kota.
- Możesz użyć pasty z wody i sody oczyszczonej.
- Monitoruj swojego zwierzaka!
- Udaj się do lekarza weterynarii, gdy zauważysz obrzęk pyszczka, pokrzywkę, trudności w oddychaniu lub inne niepokojące objawy.

Nie podawaj leków stosowanych u ludzi, takich jak środki przeciwbólowe lub przeciwzapalne. Większość z nich jest trująca dla kotów.



3 Kocia apteczka

4 Gdy koty nie spadają na cztery łapy...

5 Pozycja bólowa u kota – co to jest?

6 Kot nie wszędzie się zmieści, czyli o zaklinowanych pupilach

7 Co robić, gdy kot krwawi

8 Udar cieplny u kotów

9 Użądlenia u kotów

10 Wypadki w wodzie – co robić, gdy kot się podtopi



Wypadki w wodzie – co robić, gdy kot się podtopi

Choć brzmi to mało prawdopodobnie, to przecież wystarczy, że ciekawość zawiedzie kota w okolice wanny pełnej wody, beczki na deszczówkę czy dmuchanego baseniku. Są to potencjalnie niebezpieczne miejsca dla Twojego kota. Tym bardziej warto wiedzieć, jak się zachować, gdy wydarzy się taka niespodziewana sytuacja.

Oto, jak działamy w razie podtopienia:

Wyciągnij kota z wody.

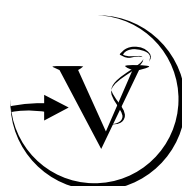

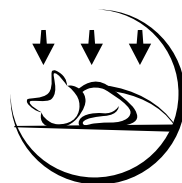
Ułóż go na płaskim i możliwie sztywnym podłożu.

Usuń wodę z pyska, tchawicy i płuc.

Jak to zrobić? Jeśli nie masz nikogo do pomocy, ułóż kota tak, by jego tylna część ciała była wyraźnie wyżej niż przód (np. oprzyj go na nodze), upewnij się, że ma otwarty pysk i z wycuciem ściśnij jego klatkę piersiową dłońmi.

Natychmiast przetransportuj kota do lecznicy weterynaryjnej.

Zadbaj o to, by kot przebywał w ciepłe. Inaczej może dojść do hipotermii.



3 Kocia apteczka

4 Gdy koty nie spadają na cztery łapy...

5 Pozycja bólowa u kota – co to jest?

6 Kot nie wszędzie się zmieści, czyli o zaklinowanych pupilach

7 Co robić, gdy kot krwawi

8 Udar cieplny u kotów

9 Użądlenia u kotów

10 Wypadki w wodzie – co robić, gdy kot się podtopi



Wypróbuj karmy **TropiCat**[®]



Kitten

ZAMÓW



Adult

ZAMÓW




Senior

ZAMÓW



Sterilised

ZAMÓW



Beauty

ZAMÓW



Digest

ZAMÓW

WE FEED
WE CARE
WE LOVE



TropiFit[®]

TropiCat[®]

TropiDog[®]

**BI
FLORIN**[®]